


STANDARD 標準

OPEN TYPE 開放式



OPTIONS 其他配件


CROSS LOUVER (+CL)
十字交錯



FLOATING GLASS (+FG)
沿浮玻璃



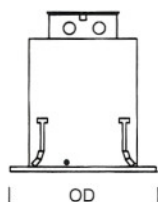
INTERNAL GLASS IP44 (+IG)
內置防塵玻璃



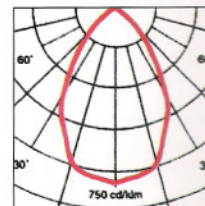
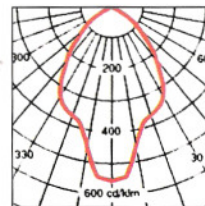
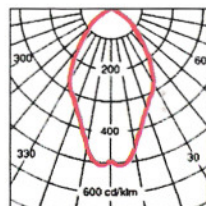
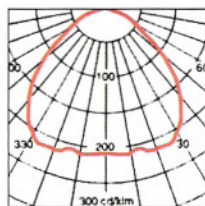
TURBO LOUVER (+TL)
渦輪百葉



DIMENSION 尺寸



PHOTOMETRIC DATA 配光曲線圖



P.12

APPLICATIONS

LOBBIES . HALLWAYS . LIBRARIES . LIGHTINGS OF SHOPS .
SUPERMARKETS . RESTAURANTS . OFFICES .

STRUCTURE

TRIM:

SHEET STEEL IN STANDARD WHITE COLOR, DIE CAST ALUMINUM & OTHER COLORS ARE AVAILABLE IN BLACK(+B) / SILVER(+S) / GREY(+G) / OTHERS.

HOUSING:

SHEET STEEL IN STANDARD BLACK COLOR, OTHERS ARE AVAILABLE IN WHITE(+W) / SILVER(+S) / GREY(+G) / OTHERS.

REFLECTOR / LOUVER:

ANODIZED ALUMINUM IN STANDARD SPECULAR SILVER, OTHERS ARE AVAILABLE IN DIAMOND FACETED SILVER(+DF) / SATIN SILVER(+SS) / GOLD(+G) / WALL WASHER(+WW).

DIFFUSER:

FROSTED TEMPERED GLASS IN STANDARD OTHERS ARE AVAILABLE IN CLEAR(+C) / SEMI-FROSTED(+SF) / DOT PATTERN(+D).

CONTROL GEAR:

STANDARD IN 220V 50HZ SWITCHSTART(LPF), OTHERS ARE AVAILABLE IN SWITCHSTART HPF(+C) / HF ELECTRONIC BALLAST(+H) / DIMMABLE HF ELECTRONIC BALLAST(+DH).

EMERGENCY:

REMOTE STANDARD 2 HOURS DISCHARGE NI-CD BATTERY(+REM2), OTHER ARE AVAILABLE IN 3 HOURS DISCHARGE NI-CD BATTERY(+REM3) / 2 HOURS DISCHARGE NI-MH BATTERY(+REMH2) / 3 HOURS DISCHARGE NI-MH BATTERY(+REMH3).

應用位置

大堂 · 走道 · 圖書館 · 商舖 · 超級市場 · 餐廳 · 寫字樓 ·

結構

框邊 : 白色金屬或鑄鋁;

可選擇黑、銀、灰或其他顏色。

筒身 : 黑色金屬。

反光罩 : 標準鋁電鍍鏡面;

／百葉 可選擇鑽石琢面、沙銀或金色。

面罩 : 標準強化霧面玻璃; 可選擇透明／半霧面／網紋。

電器 : 全進口電器 (電感／電子／調光電子鎮流器)。

應急 : 可配分體 2 小時或 3 小時應急電池套件。

ORDER CODE 訂購編碼

Cat. No. 型號	Lamp 光源		Dimension 尺寸(ODXHmm)	Opening開口(∅ mm)
KIII-345-GLS	Max. 100w, GLS PAR 20/30	燈泡 E27	137x195	123
KIII-345-110/113/118/126	1x10w/13w/18w/26w PLC	節能管 G24d-1/2/3	137x195-220	123
KIII-352-GLS	Max.150w, GLS PAR 20/30/38	燈泡 E27	180x210	160
KIII-352-110/113/118/126	1x10w/13w/18w/26w PLC	節能管 G24d-1/2/3	180x210-230	160
KIII-362-GLS	Max.150w, GLS PAR 20/30/38	燈泡E27	195x190	175
KIII-362-110/113/118/126	1x10w/13w/18w/26w PLC	節能管 G24d-1/2/3	195x190-245	175
KIII-362-210/213/218/226	2x10w/13w/18w/26w PLC	節能管 G24d-1/2/3	195x190-245	175
KIII-380-GLS	Max. 250w, GLS PAR 20/30/38	燈泡 E27	240x240	215
KIII-380-113/118/126/132/142	1x13w/18w/26w PLC, 1x32w/42w PLT	節能管 G24d-1/2/3, Gx24q-2/3	240x240-260	215
KIII-380-213/218/226/232/242	2x13w/18w/26w PLC, 2x32w/42w PLT	節能管 G24d-1/2/3, Gx24q-2/3	240x240-260	215
KIII-380-50/70/80/100	1x50w/80w/125w HME, 1x70w/100w/150w HIE	高壓水銀/金鹵 E27	240x240-260	215
	1x50w/70w/150w HSE	高壓鈉氣 E27/E40		
KIII-392-GLS	Max. 300w, GLS PAR 56	燈泡 E40		
KIII-392-113/118/126/132/142	1x13w/18w/26w PLC, 1x32w/42w PLT	節能管 G24d-1/2/3, Gx24q-2/3	290x300	270
KIII-392-213/218/226/232/242	2x13w/18w/26w PLC, 2x32w/42w PLT	節能管 G24d-1/2/3, Gx24q-2/3	290x300-340	270
KIII-392-250/400	1x250w/400w HME/HIE/HSE	高壓水銀/鈉氣/金鹵 E40	290x300-340	270